

คู่มือการใช้งาน  
ระบบ e-Service ในการขอ กพ.๗ ออนไลน์



กลุ่มส่งเสริมการศึกษาทางไกล เทคโนโลยีสารสนเทศ และการสื่อสาร  
สำนักงานเขตพื้นที่การศึกษามัธยมศึกษาประจำบึงคันทรี

## การเข้าใช้งานระบบ e-Service

การลงทะเบียนเข้าใช้งานระบบ e-Service

1. เข้าใช้งานระบบได้ที่ URL : <http://www.se-sao-pkn.com>
2. ระบบแสดงหน้า login



**ระบบ E-service**

ชื่อผู้ใช้งาน

รหัสผ่าน

ไม่ได้เป็นสมาชิก [ลงทะเบียน](#)

- คลิกที่ [ลงทะเบียน](#)

3. ระบบแสดงหน้าลงทะเบียน

**ลงทะเบียน**

ชื่อผู้ใช้งาน

อีเมล

เบอร์โทรศัพท์

รหัสผ่าน

ยืนยันรหัสผ่าน

เป็นสมาชิกแล้ว [เข้าสู่ระบบ](#)

- กรอกข้อมูล ชื่อผู้ใช้งาน(ภาษาอังกฤษหรือตัวเลข), ที่อยู่ E-mail, เบอร์โทรศัพท์ และรหัสผ่าน
- คลิกที่ลงทะเบียน

จากนั้นสามารถเข้าใช้งานระบบ e-Service ได้โดยใช้ ชื่อผู้ใช้งานและรหัสผ่าน ที่ลงทะเบียนไว้ในหน้า login

การขอ กพ.๗ ออนไลน์

1. Login เข้าสู่ระบบโดยใช้ ชื่อผู้ใช้งานและรหัสผ่าน ที่ลงทะเบียนไว้



**ระบบ E-service**

ชื่อผู้ใช้งาน

รหัสผ่าน

[ไม่ได้เป็นสมาชิก ลงทะเบียน](#)

2. ระบบแสดงหน้าแรก



หน้าแรก **ขอ กพ.7** เช็คลสถานะ คู่มือใช้งาน ข้อมูลผู้ใช้ : eed Logout

ยินดีต้อนรับ : eed

|                                     |                                     |                                     |
|-------------------------------------|-------------------------------------|-------------------------------------|
|                                     |                                     |                                     |
| <b>ขอ กพ.7 ออนไลน์</b>              | <b>เช็คลสถานะ</b>                   | <b>เอกสารคู่มือการใช้งาน</b>        |
| <input type="button" value="คลิก"/> | <input type="button" value="คลิก"/> | <input type="button" value="คลิก"/> |

พัฒนาโดยกลุ่มส่งเสริมการศึกษาระบบเทคโนโลยีสารสนเทศและการสื่อสาร สำนักงานเขตพื้นที่การศึกษามัธยมศึกษาพระนครศรีอยุธยา หากพบปัญหา ติดต่อ : 0 3260 1039

- คลิกที่เมนู ขอ กพ.๗

3. ระบบแสดงหน้าให้กรอกรหัสบัตรประจำตัวประชาชน

**ขอ กพ.7**

รหัสบัตรประจำตัวประชาชน

- กรอกรหัสบัตรประจำตัวประชาชนของผู้ขอ กพ.๗
- คลิกที่ ค้นหา

หากกรหัสบัตรประจำตัวประชาชนถูกต้อง จะแสดง ชื่อ – สกุล,ตำแหน่ง,ระดับและโรงเรียน ของผู้ขอ กพ.๗  
หากกรหัสบัตรประจำตัวประชาชนไม่ถูกต้อง ระบบจะให้กรอกรหัสบัตรประจำตัวประชาชนอีกครั้ง

#### ๔. ระบบแสดงให้กรอกข้อมูลเพิ่มเติม

|   |  |
|---|--|
| เบอร์โทรศัพท์                                   | <input type="text" value="08x-xxx-xxxx"/>  |
| เหตุผลที่ขอ                                     | <input type="text" value="ระบบเหตุผลที่ขอ"/>   |
| จำนวน(ชุด)                                      | <input type="text"/>   |
| เลือกวิธีการรับ                                 | <input type="radio"/> รับด้วยตัวเองที่สพม.ปข<br><input type="radio"/> มอบหมายให้ผู้แทน<br><input type="radio"/> ส่งไปรษณีย์ถึงโรงเรียน |
| อัปโหลดไฟล์หลักฐาน                              |  |
| 1. อัปโหลดหนังสือขอก กพ.7 ไฟล์นามสกุล.pdf       |  |
| <input type="button" value="เลือกไฟล์"/>        | <input type="button" value="ไม่ได้เลือกไฟล์ใด"/>   |
| 2. อัปโหลดสำเนาบัตรประชาชนผู้ขอ ไฟล์นามสกุล.pdf |  |
| <input type="button" value="เลือกไฟล์"/>        | <input type="button" value="ไม่ได้เลือกไฟล์ใด"/>   |
| <input type="button" value="ยืนยัน"/>           | <input type="button" value="รีเซ็ต"/>  |

- กรอกเบอร์โทรศัพท์ที่สามารถติดต่อได้
- กรอกเหตุผลที่ต้องการขอ กพ.๗
- กรอกจำนวนที่ต้องการ
- เลือกวิธีรับ สามารถรับได้ ๓ วิธี
  ๑. รับด้วยตัวเองที่สำนักงานเขตฯ
  ๒. มอบหมายให้ผู้แทนมารับ (กรณีนี้ให้ระบุ ชื่อ - สกุล ผู้รับแทน)
  ๓. ส่งทางไปรษณีย์ถึงโรงเรียน
- อัปโหลดหนังสือขอ กพ.๗
- อัปโหลดสำเนาบัตรประชาชน
- คลิกที่ ยืนยัน

#### ๕. ระบบแสดงหน้าคำขอสำเร็จ พร้อมเลขที่เอกสาร

|   |  |
|---|--|
| ขอ กพ.7 สำเร็จ                          |  |
| สำเร็จ                                  |  |
| เลขที่เอกสาร : 00045                    |  |
| วันที่ขอ : 24-12-2565                   |  |
| ชื่อผู้ขอ : นายสมชาย สายลม              |  |
| ตำแหน่ง : ครูผู้ช่วย                    |  |
| วิธีการรับที่เลือก : รับที่สำนักงานเขตฯ |  |
| สถานะ : ตรวจสอบเอกสาร                   |  |
| <input type="button" value="ตกลง"/>     |  |

## การใช้สถานะ

### ๑. คลิกที่ เมนู ใช้สถานะ




ยินดีต้อนรับ : eed



ขอ กพ.7 ออนไลน์

คลิก



เช็คสถานะ

คลิก



เอกสารคู่มือการใช้งาน

คลิก

### ๒. ระบบแสดงหน้าใช้สถานะ มี เลขที่เอกสาร, จำนวน, วันที่ขอ และสถานะของเอกสาร


| ลำดับ | เอกสารเลขที่ | จำนวนขอ | วันที่ขอ   | สถานะ         |
|-------|--------------|---------|------------|---------------|
| 1     | 00043        | 3       | 2022-12-24 | ตรวจสอบเอกสาร |

## การดาวน์โหลดคู่มือการใช้งาน

### - คลิกที่ เมนู คู่มือการใช้งาน




ยินดีต้อนรับ : eed




ขอ กพ.7 ออนไลน์

คลิก



เช็คสถานะ

คลิก



เอกสารคู่มือการใช้งาน

คลิก